Crystal Nails®
2017 TAVASZ/NYÁR

COVER PINK BASE GEL

ÚJ! COVER PINK BASE GEL
színezett alapozó zselé

Egyedi fejlesztésű, színezett, jó tapadású, rugalmas, leoldható alapozó zselé. Színe a legnépszerűbb természetes színű körömágyhosszabbító zselé, a Cover Pink színével megegyezik. Rendkívül könnyen kezelhető; szépen, egyenletesen eloszlik a köröm felszínén.

Legfontosabb jellemzői:
1. Épített köröm alapozó zseléje – Használatával a túlreszelés vagy a hibás reszelésből adódó foltosodás elkerülhető, emellett lenövésmentessé teszi a körmöt; **2. Francia géllakkozáshoz is kiváló** – Nem kell külön alapszínt kenni; így megspórolhatunk egy lépést; ráadásul kiváló alapot biztosít a francia vég felviteléhez, amelyen nem csúszik meg a fehér szín; **3. Tartós Nude géllakkozás –** Két réteg Cover Pink Base Gel + egy réteg Clear/Top 0 CrystaLac.

Enyhén ragacsos réteget hagy. Könnyedén leoldható, a vele készült köröm oldási ideje körülbelül 8 perc.
Teljes kötése UV lámpában: 2-3 perc LED-ben: 1-2 perc

1. ÉPÍTETT KÖRÖM ALAPOZÓ ZSELÉJE

2. FRANCIA GÉLLAKKOZÁS-HOZ IS KIVÁLÓ

3. TARTÓS NUDE GÉLLAKKOZÁS

4ml – 1.880,-
8ml – 2.400,-

A képen látható köröm az ÚJ Cover Pink Base Gel-lel, Cover Refill Hard Tan zselével és Builder White II. Renewed zselével készült (Balázsi Szilvia munkája).

2.

COVER PINK BASE GEL
FRANCIA GÉLLAKKOZÁSHOZ IS KIVÁLÓ

Nem kell külön alapszínt kenni; így megspórolhatunk egy lépést; ráadásul kiváló alapot biztosít a francia vég felviteléhez, amelyen nem csúszik meg a fehér szín.

COVERPINK BASEGEL

A képen látható köröm az ÚJ Cover Pink Base Gel-lel, Glowy Silver My Glow CrystaLac-kal, 3S27-es 3 STEP CrystaLac-kal, a díszítés fehér Art Gel-lel és Swarovski-kövekkel készült (Balázsi Szilvia munkája).

3.

COVER PINK BASE GEL
TARTÓS NUDE GÉLLAKKOZÁS

Két réteg Cover Pink Base Gel + egy réteg Clear/Top 0 CrystaLac.

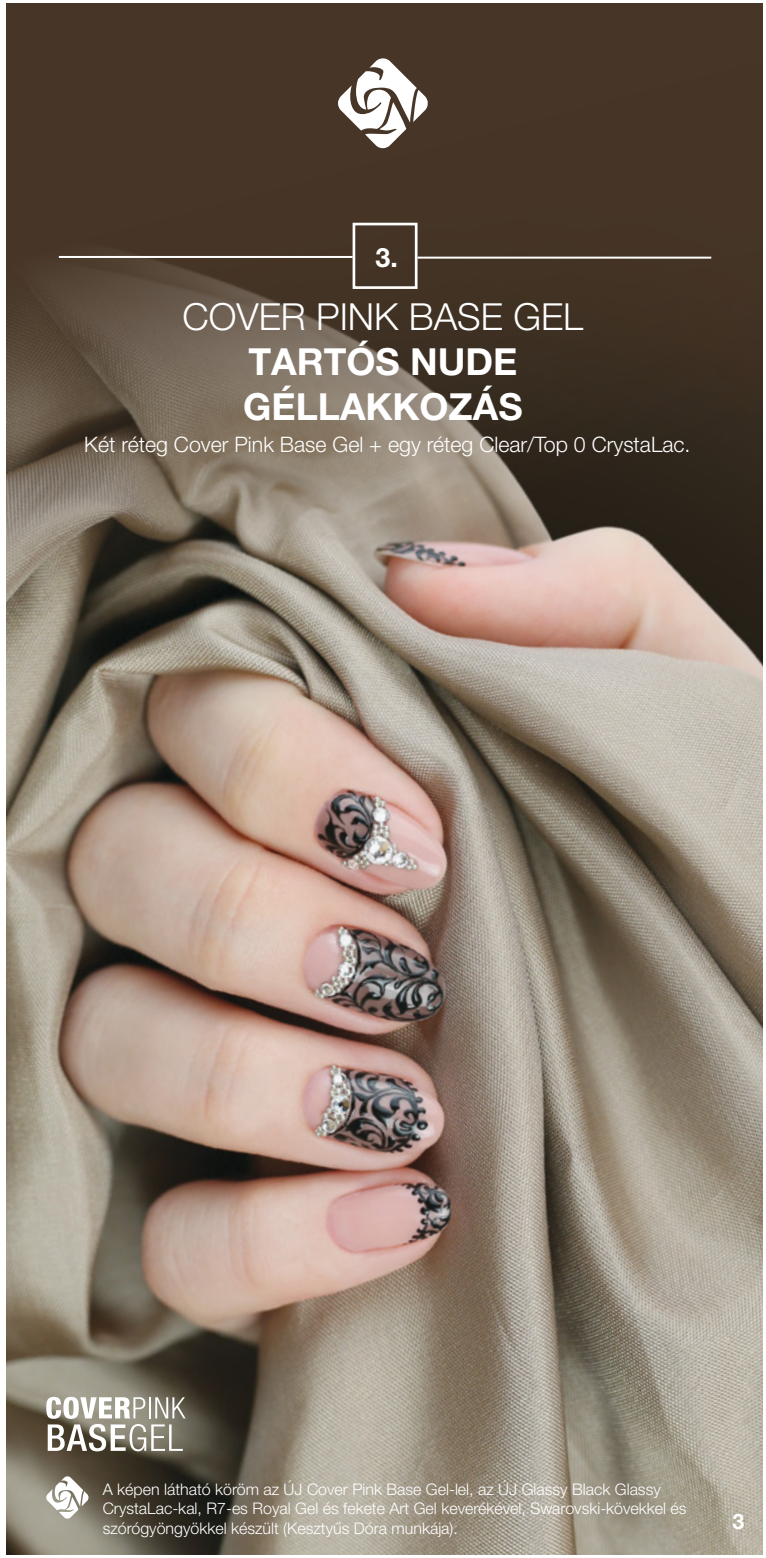

COVERPINK BASEGEL

A képen látható köröm az ÚJ Cover Pink Base Gel-lel, az ÚJ Glassy Black Glassy CrystaLac-kal, R7-es Royal Gel és fekete Art Gel keverékével, Swarovski-kövekkel és szórógyöngyökkel készült (Kesztyűs Dóra munkája).

ÚJ! GLASSY CRYSTALAC

Hihetetlen üveghatás, mely minden színt „elvarázsol”

Rugalmas és leoldható géllakk, mely üveghatásának köszönhetően különböző effektek létrehozására alkalmas. Tökéletesen kombinálható bármely 3 STEP CrystaLac-kal vagy ONE STEP CrystaLac-kal. Használata egyszerű, akárcsak a többi 3 STEP CrystaLac-nak. Felkened visszamattított vagy ragacsos felületre, majd Super Shine Optic-kal vagy 0/átlátszó ONE STEP CrystaLac-kal vagy Clear/Top 0 CrystaLac-kal lefeded.

Zselés és porcelán műköröm esetén bármely rugalmas műkörömre használható, top zselével tökéletesen működik, például Xtreme Top Shine-nal, Top Seal-lel, Top Seal Light-tal. Teljes köröm fedésére és díszítések készítésére is kiválóan lehet alkalmazni.

Kötésidő UV lámpában 3-4 perc, LED lámpában 2-3 perc.

4ml - 2.180,-

Használd különböző effektek megbolondítására, úgy mint: Tiger Eye, Chro°Me vagy ChroMirror króm pigmentpor, üvegfólia vagy sellőpor. Felhasználási lehetőségeinek csupán fantáziád szabhat határt!

Minden egyes Glassy CrystaLac színnel különböző effekteket hozhatsz létre, így megduplázhatod a meglévő színválasztékodat!

A képen látható köröm Cover Refill Hard Tan-nel, 3S12-es 3 STEP CrystaLac-kal, Tig22-es Tiger Eye CrystaLac-kal, az ÚJ Glassy Green Glassy CrystaLac-kal, a díszítés R7-es Royal Gel-lel, 801-es 3D sűrű zselével, 131-es porcelánporral, Crystal Pixie-vel és Swarovski-kövekkel készült (Vétek Nikolett munkája).

GLASSY CRYSTALAC STEP BY STEP VÉTEK NIKOLETTŐL

Cover Refill Hard Tan Gel-ből megépítem az alap körmöt.

3S12-es 3 STEP CrystaLac-kal fedem egy rétegben, amit LED lámpában 30 másodpercig köttetek.

Tig22-es Tiger Eye CrystaLac-ot kenek fel második réteg színként, majd megmágnesezem. LED lámpában 30 másodpercig köttetem.

Glassy Green Glassy CrystaLac-kal borítom a körmöt, amit LED lámpában 30 másodpercig köttetek.

R7-es Royal Gel és 801-es 3D sűrű zselé keverékével, egy 0 Short ecset segítségével megfestem a mintát a felületre, majd 131-es porcelánporral megszórom. LED lámpában 60 másodperc alatt teljesen kiköttetem.

Crystal Pixie-vel és Swarovski kövekkel egészítem ki a díszítést.

GLASSY CrystaLac

A képen látható köröm az 1S35-ös ONE STEP CrystaLac-kal, az ÚJ Glassy Pink Glassy CrystaLac-kal, Tig29-es Tiger Eye CrystaLac-kal, a díszítés fekete és fehér Art Gel-lel és Silver ChroMirror króm pigmentporral készült (Kakasné Drazdó Zsuzsanna munkája).

ÚJ! 3 STEP CRYSTALAC PIROS-VÖRÖS-BORDÓ SZÍNEK

Rendkívüli tartósság és csodálatos színek 3 lépésben

Pirosból sosem elég – főleg nem egy körmös szalonban. Hiszen biztos, hogy minden vendégnek volt már egyszer az életében piros-vörös-bordó színű körme. Hogy garantáltan zavarba hozd, ha legközelebb választana közülük – ha nem is a piros ötven árnyalatát –, de négy dögös színt mindenképpen mutatunk Neked. Nézd csak!

4ml - 1.880,- 8ml - 2.400,-

3S53 Vörös démon | 3S54 Bimbózó románc | 3S55 Elemi ösztön | 3S56 Titkos randevú



3 STEP

A képen látható köröm a 3S53-as 3 STEP CrystaLac-kal, a díszítés R1-es és R7-es Royal Gel-lel, fekete Art Gel festő zselével, illetve 29-es nagy csillámporral készült (Sikari Edina munkája).



3 STEP

A képen látható köröm az ÚJ 3S60-as Mentalikőr és az ÚJ 3S59-es Élénk lazac 3 STEP CrystaLac-kal, a díszítés 4-es Cukorpor díszítő csillámmal készült (Balázsi Szilvia munkája).

3 STEP

A képen látható köröm az ÚJ 3S57-es Puncsos cukormáz, 3S27-es 3 STEP CrystaLac-kal, Matt Top Gel-lel, a díszítés Swarovski-kövekkel készült (Kovács Gabó munkája).



ÚJ! 3 STEP CRYSTALAC TRENDSZÍNEK 2017 TAVASZ/NYÁR

Rendkívüli tartósság és csodálatos színek 3 lépésben

Végre itt a tavasz! Pont elég volt a kivételesen hideg, fogvacogtató télből, a hóból, a mínuszokból. Virágba borulnak a fák, a nap is egyre többet merészkedik elő. Így hát elő a fiók mélyéről a sok-sok krémes, lágy, pasztell színnel. Tárazz be a piros-bordó-vörös négy árnyalatából – hiszen pirossal nem nyúlhatsz mellé –, illetve 2017 tavasz-nyár tuti slágereiből: újíts be egy bombasztikus trendszínt, az ÚJ 3S57-es Puncsos cukormázat, mely a muffinon és a körmökön is jól mutat. Nemcsak ruhában, de körömben is hódít az ÚJ 3S58-as Csillámló púder és az ÚJ 3S59-es Élénk lazac. A bevállalósabbaknak pedig az ÚJ 3S60-as Mentalikőrt told az orra elé!

3S57
Puncsos cukormáz

3S58
Csillámló púder

3S59
Élénk lazac

3S60
Mentalikőr

Az eredeti gél-lakk.

3 HÉT TARTÓSSÁG!	**A LEGTARTÓSABB PROFI MEGOLDÁS!**	**PROFESSZIONÁLIS!**

4ml - 1.880,- 8ml - 2.400,-

ÚJ! ONE STEP CRYSTALAC TRENDSZÍNEK 2017 TAVASZ-NYÁR

Gyors géllakkozás, élénk színekkel

Az új ONE STEP CrystaLac színekkel a tavasz legmenőbb színei költöznek szalonodba. A 2017-es Év trendszíneiben nem fogsz csalódni; minden vendég közülük válogat majd, ha időpontra érkezik hozzád. Csalogasd elő a tavaszt a szezon legfantasztikusabb trendszíneivel: nem hiányozhat asztalodról az ÚJ 1S45-ös Puncsos cukormáz vagy a másik krém-álom az ÚJ 1S46-os Amerikai mogyoróvaj színnel. Csempéssz napfényt szalonodba az ÚJ 1S47-es Toszkán napsütéssel vagy egy kis tengert, az ÚJ 1S48-as Háborgó kék árnyalattal.

1S45
Puncsos cukormáz
(Super Shine
használata javasolt)

1S46
Amerikai mogyoróvaj
(Super Shine
használata javasolt)

1S47
Toszkán napsütés
(Super Shine
használata javasolt)

1S48
Háborgó kék
(Super Shine
használata javasolt)

EGY LÉPÉS, NEM KELL FIXÁLÁS

NEM KELL ALAP- ÉS FEDŐRÉTEG

MÉG JOBB OLDHATÓSÁG

CN TIPP: HA ONE STEP CRYSTALAC-JAID FÉNYÉT NÖVELNI SZERETNÉD, HASZNÁLJ SUPER SHINE OPTIC-OT!

4ml – 1.990,- **8ml – 2.700,-**

A képen látható köröm az ÚJ 1S47-es Toszkán napsütés és az ÚJ 1S48-as Háborgó kék ONE STEP CrystaLac-kal készült (Balázsi Szilvia munkája).

A képen látható köröm az ÚJ 1S46-os Amerikai mogyoróvaj és az ÚJ 1S48-as Háborgó kék ONE STEP CrystaLac-kal készült (Sikari Edina munkája).

ONE STEP CrystaLac fedőfényei

Ezzel borítsd őket! (opcionális)

SUPER SHINE OPTIC

Fixálásmentes, leoldható szuper fény

Fixálásmentes, rugalmas, leoldható, ecsetes átlátszó fényzselé, melyet kifejezetten a ONE STEP CrystaLac-ok fényének tovább fokozására és tartósságuk tovább növelésére fejlesztettek ki. Optikai színélénkítőt tartalmaz, ezért fehér vagy világos színre kenve élénkebb hatást kapunk, sötét színre kenve pedig élettel teli színt.

Kötési idő UV lámpában: 2-3 perc, LED-ben 1-2 perc.

4ml	8ml	15ml
1.880,-	2.700,-	3.500,-

0/átlátszó ONE STEP CrystaLac

Tartós, rugalmas, oldható fixálásmentes fény crystalac-okhoz!

Felhasználási területe: Még tartósabb magasfényű lezárást adhatsz vele ONE STEP CrystaLac-jaidnak. A saját körömről nem válik fel, nem mattul be. Fényes, átlátszó védőpajzsként 2-3 hétig védi a gyenge, törékeny saját körmöket. Rendkívül erős tapadása miatt egyáltalán nem szükséges a saját körmöt bolyhozni (legfeljebb finommattítani egy CrystaLac Finommattító bufferral, a köröm gyengítése nélkül).

Kötési idő UV lámpában: 2-3 perc, LED-ben 1-2 perc.

3ml	8ml	-
1.800,-	2.700,-	-

ÚJ! COVER PINK BASE GEL

Színezett alapozó zselé

Egyedi fejlesztésű, színezett, jó tapadású, rugalmas, leoldható alapozó zselé. Színe a legnépszerűbb természetes színű körömágyhosszabbító zselé, a Cover Pink színével megegyezik. Rendkívül könnyen kezelhető; szépen, egyenletesen eloszlik a köröm felszínén. Enyhén ragacsos réteget hagy. Könnyedén leoldható, a vele készült köröm oldási ideje körülbelül 8 perc. Teljes kötése UV lámpában: 2-3 perc LED-ben: 1-2 perc

További infóért lapozz vissza a 2. oldalra!

Kötési idő UV lámpában: 2-3 perc, LED-ben 1-2 perc.

4ml	8ml	-
1.880,-	2.400,-	-

3 STEP CrystaLac alaprétegei

Ezekkel alapozhatsz!

BASE GEL

3 STEP CrystaLac-ok rugalmas, oldható, extrém erős tapadású alapozó zseléje. Használd vékonyan a tökéletes tapadás és jobb oldhatóság érdekében.

Kötési idő UV lámpában: 2-3 perc, LED-ben 1-2 perc.

4ml	8ml	15ml
1.880,-	2.400,-	3.500,-

COLOR UP! BASE GEL

“Színtuning” 3 STEP CrystaLac-ok alá!

Lágyabb állagú, fehér színű, rugalmas, erős tapadású alapozó zselé, kifejezetten 3 STEP CrystaLac géllakkok alá. Kiválóan oldódik. Rendkívül könnyen kezelhető. Használd egy rétegben, vékonyan. A puha ecset segítségével könnyű egyenletesen felvinni. 3 STEP CrystaLac-ok alá kenve extra élénkséget ad a rákent színnek.

Kötési idő UV lámpában: 2-3 perc, LED-ben 1-2 perc.

4ml	8ml	-
1.880,-	2.400,-	-

BUILDER BASE GEL

Legerősebb tapadású CN alapozó zselé

Eddig elképzelhetetlen tapadóerőt biztosító új fejlesztés: ezzel az alapozózselével bármilyen tapadási problémás vendéget magabiztosan engedhetsz útjára. Az anyag könnyen kenhető, kicsit sűrűbb; a tégelyben lévő rövidebb ecset miatt vékonyabban, egyenletesebben kenhető. Tapadási problémás körmöknél vékonyan kenve CrystaLac alá is javasoljuk.

Kötési idő UV lámpában: 2-3 perc, LED-ben 1-2 perc.

4ml	-	15ml
1.880,-	-	3.500,-

3 STEP CrystaLac fedőrétege

Fedésre ezt használd!

CLEAR/TOP 0 CRYSTALAC

3 STEP CrystaLac-ok lezáró rétege, oldható, rugalmas, tartós és szuperfényes. Használatával a CrystaLac-ok hosszantartó fényt kapnak. Használd vékonyan a jobb oldhatóság érdekében.

CN tipp:
3 STEP CrystaLac-ok esetén a színt ne köttesd túl, hogy a fedő tökéletesen rátapadjon!

Kötési idő UV lámpában: 2-3 perc, LED-ben 1-2 perc.

4ml	8ml	15ml
1.880,-	2.400,-	2.990,-

ÚJ! SZATÉN-METÁL SZÍNES ZSELÉ SZÍNEK

Finom, aranyló csillogás: ezzel lehetne jellemezni röviden a szaténos-krémes színes zselé színeket, melyeket mindegy, hogy szabadszél beépítésére vagy teljes borításra használsz, vendéged biztos, hogy folyamatosan a körmeiben fog gyönyörködni.
Négy lenyűgöző, igazi tavasz-nyári álomszín.

309 Miami pink | 310 Thaiföldi orchidea | 311 Malibu kék | 312 Tahiti zöld

5ml - 2.200,-

Próbáld ki az új színeket 3ml-es változatban is! Vigyázat! Limitált ideig!
3ml - 1.600,-

A képen látható köröm az ÚJ 311-es Malibu kék szatén-metál színes zselével készült (Drozdik Melinda munkája).

MANDULA FORMA ÉPÍTÉSE SZATÉN-METÁL SZÍNES ZSELÉVEL DROZDIK MELINDÁTÓL

Előkészítem a természetes körömlemezt. Bőrfeltolás-kaparás után rövidítem a szabadszélt, majd mattítom a felületet Professzionális 150/150-es kék (zebra) reszelővel. Portalanítás után Spray prep-et és Savmentes Primert használok. Vékonyan felviszem a természetes körömlemezre a Builder Base Gel-t, melyet 2-3 percig köttetek UV lámpában.

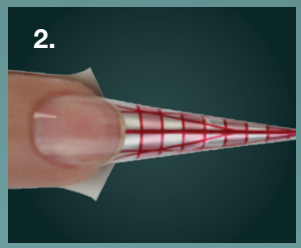

Mandula formának megfelelően felhelyezem az Xtreme pillangó sablont, melyre alapréteget készítek Titanium Gel-lel, egy Nero Merlo III. ecset segítségével. 2-3 percig köttetem UV lámpában.

Rocky Cover LightGel-lel körömágyhosszabbítást készítek. Ügyelek arra, hogy az anyag a mosolyvonalnál vastagabb legyen, a hátsó bőrredő felé pedig elvékonyodjon. UV lámpában 2-3 percig köttetem.

Pink Builder Hard Gel-lel körömágymagasítást készítek, UV lámpában 2-3 percig köttetem. Fixálás után Xtreme 150/150-es (kék) reszelővel megreszelem a mosolyvonalat, Professzionális 150/150-es kék (zebra) reszelővel pedig a teljes körömágyi részt.

311-es Szatén-metál színes zselével kiépítem a szabadszélt, vékonyan, két rétegben. Rétegenként 2-3 percig köttetem.

Titanium zselével kitöltöm a körömágy és a szabadszél közötti különbséget, 2-3 percig köttetem. Fixálás után Professzionális 150/150-es kék (zebra) reszelővel kialakítom a köröm végleges formáját, majd Rózsaszín közepű finomító buffer-rel lefinomítom a köröm teljes felületét. Xtreme Top Shine-nal adom vissza a köröm fényét.

SZÍNES ZSELÉ

A képen látható köröm az UV 3[illegible] és Miami pink szatén-metál színes zselével készült (Magyarosi Barbara munkája).

ROYAL GEL

ÚJ! ROYAL GEL TRENDSZÍNEK 2017 TAVASZ-NYÁR

Fixálásmentes színes zselék, egy rétegben

A púderes árnyalatok egyszerűen nem mennek ki a divatból, így a tavasz, sőt a nyár is a finom, kellemes-púderes árnyalatokról fog szólni. Vendégeid gardróbja telis-tele lesz ezekkel a lágy, pasztelles színekkel, melyet a körmökön is bátran „bevethetsz". Mutasd meg az ÚJ R96-os Puncsos cukormázat, mely tökéletesen harmonizál az ÚJ R97-es Amerikai mogyoróvajjal. Az ÚJ R98-as Mézes álom tényleg „álomszép", a sárga pedig igazi divatszín, melyet nyugodt szívvel kombinálj az ÚJ R100-as Kék lagúnával. Az ÚJ R99-es Korallzöldet pedig nemcsak díszítésre jó, ha beszerzed!

R96 Puncsos cukormáz | R97 Amerikai mogyoróvaj | R98 Mézes álom | R99 Korallzöld | R100 Kék lagúna

4,5ml - 2.200,-

Próbáld ki az új színeket 3ml-es változatban is! Vigyázat! Limitált ideig! 3ml - 1.750,-

A képen látható köröm az ÚJ R96-os Puncsos cukormáz Royal Gel-lel, a díszítés 808-as 3D sűrű zselével, teli matricával, az ÚJ Króm rózsaarany Stamping Lacquer nyomdalakkal és nyomdalemezzel készült (Vétek Nikolett munkája).

A képen látható köröm az ÚJ R96-os Puncsos cukormáz Royal Gel-lel, a díszítés 808-as 3D sűrű zselével és Art Gel festő zselékkel készült (Sebestyén Ágnes munkája).

A képen látható köröm Cover Pink porcelánnal, a díszítés R21-es és R97-es Royal Gel-ekkel, fekete Glassy CrystaLac-kal, Rosegold Stamping Lacquer nyomdalakkal, körömnyomdával, 808-as 3D sűrű zselével, Fine Silver ChroMirror króm pigmentporral, 2-es és 46-os One Move akrilfestékekkel és szórógyöngyökkel készült (Kovács Gábó és Magyarosi Barbara munkája).

SZÍNES PORCELÁN

ÚJ! SZÍNES PORCELÁN SZÍNEK – KEDVENCEID, ÚJ KISZERELÉSBEN!

Finom őrlés, erős pigmentáltság, optimális kötésidő

Magas fedőképességgel rendelkező, 5 igazi vendégkedvenc, eladási lista vezető, 7g (10ml) színes porcelánport ezentúl 3,5g (5ml) kiszerelésben is beszerezheted, szuper, 890,- áron!

3,5g (5ml)

11 G12 18 131 165

3,5g (5ml) – 890,-

COLOR POWDER

A képen látható köröm a 165-ös Pezsgő színes porcelánnal, a díszítés Swarovski-kövekkel készült (Kovács Gabó munkája).

COLOR POWDER

A képen látható köröm a 131-es színes porcelánnal készült (Kovács Gabó munkája).

ÚJ! TREND COLORS SPRING/SUMMER 2017

2017 tavasz-nyár ellenállhatatlan színei.
Pazar divatárnyalatok, trendkövető vendégeidnek.

ÚJ!

TREND COLORS SPRING-SUMMER 2017 ROYAL GEL KÉSZLET

A készlet tartalma:
R10, R20,
R63, R73

20% kedvezmény
Csak 1.760,-/db!
1.760,- megtakarítás

A készlet ára:
7.040,-

4x4,5ml

ÚJ!

TREND COLORS SPRING-SUMMER 2017 SZÍNES ZSELÉ KÉSZLET

A készlet tartalma:
59, 87,
214, 294

20% kedvezmény
Csak 1.760,-/db!
1.760,- megtakarítás

A készlet ára:
7.040,-



4x5ml

ÚJ!

TREND COLOR SPRING-SUMMER 2017 3 STEP CRYSTALAC KÉSZLET

A készlet tartalma:
3S28, 3S29,
GL125, GL145

20% kedvezmény
Csak 1.504,-/db!
1.505,- megtakarítás

A készlet ára:
6.015,-

4x4ml

ÚJ!

TREND COLORS SPRING-SUMMER 2017 ONE STEP CRYSTALAC KÉSZLET

A készlet tartalma:
OS19, 1S27,
1S32, 1S33

20% kedvezmény
Csak 1.575,-/db!
1.660,- megtakarítás!

A készlet ára csak
6.300,-

4x4ml

ÚJ!

TREND COLORS SPRING-SUMMER 2017 SZÍNES PORCELÁN KÉSZLET

A készlet tartalma:
18, 80,
FD11, FD13

20% kedvezmény
Csak 713,-/db!

A készlet csak
2.850,-

4x3,5g (4x5ml)

Crystal Nails
SPRING-SUMMER
TREND COLORS
3STEP CrystaLac Collection
R10
R20
R63
R73
4x4.5ml (4x0.15 Fl. Oz)
COLOR POWDER Collection
COLOR GEL Collection
ONE STEP CrystaLac Collection
ONE STEP
CrystaLac

ÚJ! BESTSELLER COLORS SPRING/SUMMER 2017

Vendégkedvenc tavaszi-nyári szalonsláger-színek,
melyek vezetik az eladási listákat.

ÚJ!

ÚJ! BESTSELLER COLORS SPRING-SUMMER 2017 ROYAL GEL KÉSZLET

A készlet tartalma:
R34, R80, R85, R86,

20% kedvezmény
Csak 1.760,-/db!
1.760,- megtakarítás

A készlet ára:
7.040,-

4x4,5ml

ÚJ!

ÚJ! BESTSELLER COLORS SPRING-SUMMER 2017 SZÍNES ZSELÉ KÉSZLET

A készlet tartalma:
21, 215, 296, 531

20% kedvezmény
Csak 1.760,-/db!
1.760,- megtakarítás

A készlet ára:
7.040,-

4x5ml

ÚJ!

ÚJ! BESTSELLER COLORS SPRING-SUMMER 2017 3 STEP CRYSTALAC KÉSZLET

A készlet tartalma:
GL115, GL124, 3S14, 3S15

20% kedvezmény
Csak 1.504,-/db!
1.505,- megtakarítás

A készlet ára:
6.015,-

4x4ml

ÚJ!

ÚJ! BESTSELLER COLORS SPRING-SUMMER 2017 ONE STEP CRYSTALAC KÉSZLET

A készlet tartalma:
OS2, OS32, 1S29, 1S30

20% kedvezmény
Csak 1.575,-/db!
1.660,- megtakarítás!

A készlet ára csak
6.300,-

4x4ml

ÚJ!

ÚJ! BESTSELLER COLORS SPRING-SUMMER 2017 SZÍNES PORCELÁN KÉSZLET

A készlet tartalma:
37, 84, 161, FD7
20% kedvezmény
Csak 713,-/db!

A készlet csak
2.850,-

4x3,5g (4x5ml)

Crystal Nails
SPRING-SUMMER
BESTSELLER COLORS
3STEP CrystaLac Collection
ROYAL GEL Collection
R34
R80
R85
R86
4x4,5ml (4x0.15 Fl. Oz)
COLOR GEL Collection
21
215
296
531
ONE STEP CrystaLac Collection
CrystaLac

NAILART

ÚJ! CRYSTAL CUKORPOR DÍSZÍTŐ CSILLÁM

Apró szemcséjű díszítő por Sugar effekt technikához. Teljes körömfelületnél és nagyobb mintáknál különleges cukorhatás érhető el; mintha vendéged színes cukordarába mártotta volna az ujját. Fixálásmentes fényrétegbe szórd, majd köttesd ki teljesen.
Négyféle atomcuki színben.

680,-

Exkluzív, fekete tégelyben



Cukorpor 1 | Cukorpor 2 | Cukorpor 3 | Cukorpor 4

A képen látható köröm Cover Pink porcelánporral, R61-es, R74-es, R99-es Royal Gel-lel, a díszítés 2-es Cukorpor díszítő csillámmal, fehér Art Gel festőzselével és 1-es Crystal sellőporral készült (Sebestyén Ágnes munkája).

CUKORPOR DÍSZÍTŐ CSILLÁM STEP BY STEP SEBESTYÉN ÁGNESTŐL

Cover Pink porcelánporból elkészítem az alapot. ÚJ R99-es Royal Gel-t kenek fel egy rétegben, egy Nero Merlo 0 ecset segítségével, amit 30 másodpercig köttetek UV lámpában.

A második rétegnél színátmenetet alakítok ki R61-es, ÚJ R99-es és R74-es Royal Gel-ekkel, majd 30 másodpercig köttetem. Xtreme Top Shine-nal borítom a köröm teljes felületét, amit 2 perc alatt teljesen kiköttetek.

R74-es Royal Gel-lel, egy 0 Long ecset segítségével háromszöget festek a körömholdnál.

2-es Cukorpor díszítő csillámot szórok a háromszögbe, majd UV lámpában 1 percig köttetem.

Fehér Art Gel és a felhasznált Royal Gel-ek keverékéből V formájú mintát festek, amibe 1-es Crystal sellőport szórok, majd 1 percig köttetem UV lámpában.

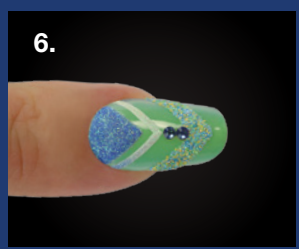

ÚJ R99-es Royal Gel-ből szélesebb V formát festek, amibe 2-es Cukorpor díszítő csillámot szórok. Köttetést követően Portalanító kefe segítségével eltávolítom a felesleget. Végül Brush On Gel Tip Glue Tip ragasztó pöttyökkel rögzítem a Swarovski-köveket.

NAILART

ÚJ! NAILFETTI DÍSZÍTŐ FLITTER

Kerek formájú, vegyes méretű és színű, korong alakú körömdísz. Ragacsos felületbe (műkörömbe és géllakkba is) beépíthető . Kötés után fedést igényel. Négyféle bohókás válogatásban.

680,-

Exkluzív, fekete tégelyben

A képen látható köröm 3S58-as 3 STEP CrystaLac-kal, a díszítés 4-es Nailfetti díszítő flitterrel, 4-es Cukorpor díszítő csillámmal készült (Balázsi Szilvia munkája).

ÚJ!
LEDEXPRESS UV/LED LÁMPA

Könnyen kezelhető, kisméretű, hófehér színű, nagy teljesítményű (36W) UV/LED lámpa, amely olyan hullámhossz tartományú fényt bocsájt ki, ami alatt az UV- és LED fényre kötő alapanyagok egyaránt átkötnek. Félkör alakú, hátul nyitott, „pehely" súlyú lámpa. Teljesítménye 36W (mint a Crystal UV vagy az Alagút lámpának), amit 18 db optimálisan elhelyezett, nagy teljesítményű UV/LED égő biztosít. Választható mozgásérzékelős vagy nyomógombos ki-be kapcsolás. Tökéletes választás kezdőknek, tanulóknak és profi szakembereknek egyaránt.

Időzíthető: 30mp, 60mp, (+100mp – mozgásérzékelős bekapcsolással)

Kiegészítők: hálózati adapter

12.990,-

ÚJ!

1 év Crystal garancia.

Nincs holttér: a fény minden irányból éri a körmöt, a szem számára nem zavaró módon!

ÚJ! XPRESS LIGHT NAGYÍTÓS ASZTALI LED LÁMPA

Három ponton állítható, könnyű vázszerkezetű, hófehér nagyítós asztali lámpa, erős LED világítással. Csuklós, pozicionálható fejjel, mely fel és le 180°-ban, oldalirányban 360°-ban elforgatható. Érintőgombos fényerősség szabályzóval – a fényerősség növeléséhez vagy csökkentéséhez nyomva kell tartani a kapcsolót. Nagyítós lencsével, mely háromszorosan nagyít és kevésbé torzít. Kiegészítők: hálózati adapter, rögzítő panel (az asztallaphoz rögzítéshez) és csavarkulcs.

14.900,-

1 év Crystal garancia.

CN tipp: A gurulós-polcos állvánnyal együtt tökéletesen használható.

EGYÉB CRYSTAL ÚJDONSÁGOK

ÚJ! MAGIC BULB UV/LED CSŐ

Pink fénnyel világító, kötést felgyorsító, 9W-os teljesítményű UV/LED cső. UV+LED hullámhossz tartományon működik, így a LED fényre nem kötő anyagokat is átköti. Foglalata rózsaszín és 270°-ban elforgatható, így könnyebben behelyezhető a lámpákba.

ÚJ!



4.780,-

CN tipp: Az alábbi gépekhez ajánlott: Crystal UV lámpa, Alagút lámpa, Euro UV lámpa

CN tipp: Ugyanúgy használd, ahogy a fehér LED csöveket. Kombinálhatod is: 2db UV cső oldalra, 2db Magic Bulb LED cső felülre. De akár 4db Magic Bulb LED csővel is dolgozhatsz, mivel ezek a csövek a LED fény alatt nem kötő anyagokat is megkötik.



A kép csak illusztráció!

CRYSTAL FASHION

ÚJ!

59 HŰSÉGPONT

ÚJ!

65 HŰSÉGPONT

ÚJ! WHITE&BLACK KÖTÉNY

Új, trendi Crystal Nails dizájn kötény, fehér-fekete színben, rózsaszín Crystal Nails logóval.

3.650,-

ÚJ! PINK&BLACK KÖTÉNY

Rózsaszín-fekete Crystal Nails kötény – a megszokott Crystal Nails minőség és dizájn. Új, igazán divatos kialakítás, fehér színű logóval.

3.850,-

ÚJ!



ÚJ! DISPLAY TIPS - COVER PINK OVAL

Ideális formájú és méretű tipek, díszítések gyakorlásához. Cover Pink színe miatt nem igényel külön alapszínt. 50 db azonos méretű tip egy dobozban.

50db – 1.280,-

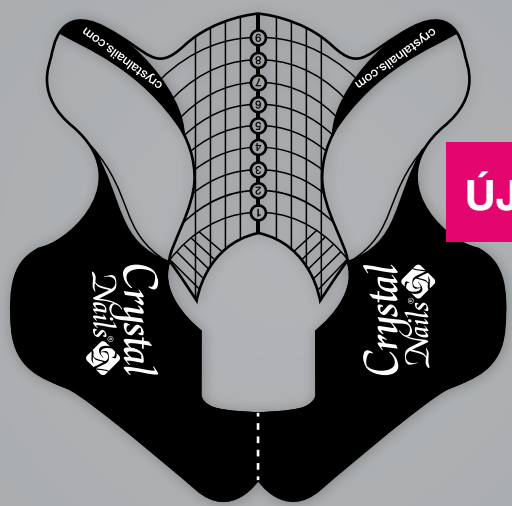

ÚJ!

ÚJ!
CRYSTAL NAILS ÁTLÁTSZÓ SABLON

Kifejezetten szalonforma és -hosszúságú körmökhöz tervezett, egyedülálló kialakítású, nagyobb tapadási felületű átlátszó Crystal Nails sablon. Lehetővé teszi a színes és fehér zselék alulról történő egyidejű kötését is. Átlátszósága miatt könnyedén áthalad rajta a fény, ezért használatával a körmök kötése még gyorsabb és tökéletesebb. Mérete: 66x65 mm; a szabadszél hossza: 29 mm.

30db – 490,-
250db – 3.850,-

A képen látható körök a 3S57-es 3 STEP Crystal.ac-kal, a díszítés R6-os Royal Gel-lel, téli matricával és mikro méretű strasszkövekkel készült (Kovács Gabo munkája).

ÚJ!

ÚJ! Exkluzív, fekete tégelyben

ÚJ!
MIKRO MÉRETŰ STRASSZKŐ

SS1-es méretű köveknél is kisebb, 1 mm-es strasszkövek, Rainbow színben.

1.440 db – 2.500,-

1.

ÚJ!
KEVERŐPALETTA

Zárható, praktikus keverőpaletta, 12 különálló, cserélhető fém tálcával, melynek segítségével könnyedén tárolhatod vagy szállíthatod a kinyomott festéket, így nem kell mindennap, festés után az el nem használt mennyiséget kidobni. A fém tálcák kiemelését a segítő rés teszi lehetővé, így könnyedén tisztíthatók. Crystal Nails logóval.

1.990,-

2.

ÚJ! FÉM TÁLCÁK, KEVERŐPALETTÁHOZ

10db/csomag – 500,-

ÚJ!
ECSETTARTÓ, KÉTOLDALÚ

Keményfedeles, hordozható, kitámasztható ecsettartó, melynek különlegessége, hogy mindkét oldalába kedvedre pakolhatod ecseteidet – akár külön rendszerezheted zselé és porcelán, esetleg építő és díszítő ecseteket. Hímzett, ezüst Crystal Nails logóval.

3.980,-



1.

ÚJ!
DISPLAY BOOK PORTFÓLIÓ KÖNYV

Igényes megjelenésű, lakkozott, hófehér, mágnessel zárható portfólió könyv, melybe díszített tipjeid, összesen 120 db-ot be tudsz ragasztani. Mivel lezárható, ezért nem éri fény a benne tárolt tipeket, így azok nem fakulnak ki vagy szennyeződnek. A bele való tipek mérete, körülbelül azonos a szalonkörmök hosszával, így a vendégeknek a minta kiválasztásában is segítség. (A Display Book a tipeket nem tartalmazza, azokat külön vásárolhatod meg hozzá.)

2.500,-

2.

ÚJ!
TIPEK DISPLAY BOOK-HOZ

120 db/csomag – 500,-

A képen látható köröm 1S29-es ONE STEP CrystaLac-kal, a díszítés fehér Art Gel festőszelével és teli matricával készült (Drozdik Melinda munkája).

ÚJ!



ÚJ!
TELI MATRICA

Gyönyörű, virágmintás matricák, melyeket teljes felületen is alkalmazhatsz. Ha teljes felületre használod, vágd ki a körömformának megfelelően, majd víz segítségével válaszd le a hordozó felületéről. Gyors és látványos díszítés, percek alatt. A közel harmincféle, új, csodaszép matricából tutira megtalálod a kedvenceid!

360,-

Matricák széles választékát keresd a József körúti üzletünkben, viszonteladóinknál, területi képviselőinknél és webáruházunkban: www.crystalnails.hu/bolt

EGYEDI CRYSTAL NAILS KÖRÖMNYOMDA LEMEZEK

Egyedi és különleges, egész körmöt befedő nyomdalemezek használatával pillanatok leforgása alatt egyszerűen készíthetsz meseszép díszítést.
2 féle új nyomdalemez, egyenként 12-12 féle mintával:
- Paradise
- Textures

1.

2.

1. **Körömnyomda lehúzó kártya: 200,-**
2. **Körömnyomdafej, clear: 990,-**
3. **Körömnyomda lemez: 750,-/db**

Egyedi nyomdalemezek, 12 káprázatos és különleges mintával!

Meseszép díszítés pillanatok alatt, egyszerűen!

3.

Paradise Textures

ÚJ! STAMPING LACQUER NYOMDALAKKOK

Kifejezetten nyomdázásra fejlesztett körömlakkok, melyek gyorsan száradnak és tökéletesen fednek. Sűrűbb, pigmentáltabb lakkok, külön a körömnyomda lemezek mintáinak felvételére fejlesztve: használatukkal még a legapróbb minta is könnyedén felvehető, mivel belefekszik a lemezek véseteibe. A meglévő négy mellé két új színben: Króm Kék és Króm Rózsaarany

4ml – 580,-

Króm Kék Króm Rózsaarany

CN tipp:
Egyedi körömnyomda lemezeinket keresd a József körúti üzletünkben, Westendben található üzletünkben, viszonteladóinknál, területi képviselőinknél (Körömfutárok) és webáruházunkban: www.crystalnails.hu/bolt

A képen látható köröm a 701-es Moonlight effekt színes zselével, a díszítés fekete Stamping Lacquer nyomdalakkal és nyomdalemezzel készült (Drozdik Melinda munkája).

ÚJ!

PÚDERMENTES, ELDOBHATÓ NITRIL GUMIKESZTYŰ

Kiváló minőségű, rugalmas, fekete színű, nitril kesztyű. Nem csúszik, ráfeszül a kézfejre. A One Move akrilfesték színe is jobban látható, ha munka közben a kesztyű felületére kened ki. Pedikűrös szakembereknek is ajánlott, mivel pontos eszközfogást tesz lehetővé. 100 db, egy dobozban. S, M, L méretben.

100db – 3.490,-

CN tipp:
A One Move akrilfesték színe is jobban látható, ha munka közben a kesztyű felületére kened ki.

ÚJ!

Méret: **S**

Méret: **M**

Méret: **L**

KÖRÖMTREND
MAGAZIN 2017

Az év
trendszíne 2017

MENTAZÖLD

ÚJ!
Green
Glassy
3 STEP
CrystaLac

ÚJ!
3S60
Mentalikőr
3 STEP
CrystaLac

ÚJ!
R99
Korallzöld
Royal Gel

ÚJ!
312
Tahiti zöld
Szatén-metál
színes zselé

2017 év trendszíne, melyet első látásra lehet, hogy kicsit nehéz elképzelni a körmökön, de hidd el, nem fogsz csalódni, ha elcsábulsz. A Mohito-ihlette árnyalatot csak egyszer kend fel magadnak, vendégeid rajtad fognak beleszeretni. Igazán üde, frissességet sugárzó szín, mely nyugtató hatással bír.
Válaszd a krémes ÚJ 3S60-as 3 STEP CrystaLac-ot, ha géllakkot szeretne a vendéged. Ha csak finoman bolondítanád meg egy árnyalatnyi zölddel, akkor az ÚJ üveghatású Glassy Green Glassy CrystaLac-ot mutasd meg, mely bármely alapszínt megbolondít. Építsd meg a szabadszéli részt ÚJ 312-es szatén-metál színes zselével vagy használd teljes borításra az R99-es Royal Gel színt. Hidd el, imádni fogják!

KÖRÖMTREND
MAGAZIN 2017

ÚJ!
1S46
Amerikai
mogyoróvaj
ONE STEP
CrystaLac

ÚJ!
3S58
Csillámló púder
3 STEP
CrystaLac

ÚJ!
R97
Amerikai
mogyoróvaj
Royal Gel

3S43
Pink nude
3 STEP
CrystaLac

Édes, krémes, kenyérre vagy palacsintába kenik, mogyoróbarna színű és sokan szeretik. Mi az? Naná, hogy a mogyoróvaj. És ennek egy speciális árnyalata, a különleges amerikai mogyoróvaj abszolút trendszín egész évben. Kellemes, nude-os árnyalata miatt nagyon sok vendég, főként a természetesség kedvelői fogják imádni. Ruhában, kiegészítőben, cipőben és táskában is elegáns megjelenést kölcsönöz! És ha a körmödön viseled, még csak nem is hizlal.
„Kóstoltasd meg" az ÚJ 1S46-os ONE STEP CrystaLac-ot, vagy készítsd el az alapot ÚJ R97-es Royal Gel-lel. Apró csillámokkal az ÚJ 3S58-ast ajánld, vagy egy „csillámmentes" verziót, a 3S43-as 3 STEP CrystaLac-ot villantsd elő fiókodból.

Az év
trendszíne 2017

PUNCSOS CUKORMÁZ

OS56
ONE STEP
CrystaLac

3S42
Őszirózsa
3 STEP
CrystaLac

ÚJ!
3S57
Puncsos
cukormáz
3 STEP
CrystaLac

ÚJ!
R96
Puncsos
cukormáz
Royal Gel

A rózsaszín kifinomult árnyalata, nem harsány és nem hivalkodó. Elegáns, púderes, inkább édes-cukros árnyalat, mely abszolút kedvenc lesz idén. Vendéged felidézi gyermekkorának kedvenc sütijét, a puncsos mignont, akárhányszor ránéz majd körmeire. Tökéletesen passzol a szürke árnyalataihoz, ezért bátran párosítsd vele! Kínáld az ÚJ 3S57-es 3 STEP CrystaLac-ot, vagy kend fel alaprétegnek az R96-os Royal Gel-t.
Ha csupán fél órája van vendégednek és rajong a csillámokért, mutasd meg az OS56-os ONE STEP CrystaLac-ot. A 3S42-es 3 STEP CrystaLac színt se tartogasd a fiókodban, tutira le fognak csapni rá vendégeid.

KÖRÖMTREND
MAGAZIN 2017

Az év
trendhatása 2017

ÜVEGHATÁS

Az idei tavasz-nyár atommenő trendhatása az üveghatás! Biztosan Neked is beugranak a gyönyörű Tiffany-lámpák kalapjai, melyekhez hasonló díszítéseket Te is egyszerűen elkészíthetsz már az ÚJ Glassy CrystaLac-ok segítségével. Ha nem díszítenél, akkor pedig bátran használd bármilyen alapszínre – műkörömre vagy géllakkra –; minden egyes Glassy CrystaLac színnel (fekete, pink, zöld, kék és sárga) egy teljesen új effektet hozol létre. Bolondítsd meg vele Tiger Eye, Chro°Me vagy ChroMirror króm pigmentpor, üvegfólia vagy sellőpor – felhasználási lehetőségeinek csupán fantáziád szabhat határt!

SZAKMAI CIKK

KÉPTELEN SZALON-ETIKETT, AVAGY AKCIÓ-REAKCIÓ: MIT CSINÁL A VENDÉG ÉS MIT TEHET A KÖRMÖS?

Ideális vendég? Nos, tegye fel a kezét, aki már találkozott vele. :) Ha létezik is, mindenesetre ritka, mint a fehér holló. Addig is, amíg kevés van belőle, nem árt, ha néhány apró szalon-szabályt lefektetsz, hogy az esetleges félreértéseket elkerüld…

1.

KÉSEK…

Minden körmös „rémálma", ha a vendég késik (még akkor is, ha nem tehet róla, mert teszem azt, a közlekedés összeesküdött ellene), hiszen így ő is megcsúszik. Azonban ha elég ügyes, akkor be tudja hozni a következő vendégen (szuper), akinél neki kell mentegetőznie (kevésbé szuper).

Tehát 5-10 perc késés még beleférhet, de akkor már nem megoldható a szerelmed portréjának megfestése a gyűrűsujjadra, mert arra már nem lesz idő. Ha látod, hogy késni fogsz, inkább telefonálj, smsezz, üzenj.

Ha semmiképpen nem tudsz megjelenni, azt minél előbb jelezd. Mondjuk napokkal korábban. Ha öt perccel a megbeszélt időpont előtt szólsz, lehetetlen a helyedre behívni egy várólistás vendéget.

Ja és ha beteg vagy, akkor maradj otthon. Könnyedén megfertőzheted a körmöst vagy bárkit, aki a szalonban tartózkodik.

MIT TEHET A KÖRMÖS?

Legközelebb kérd meg vendéged, hogy annál is korábban induljon el, mint ma (amikor késett), hiszen te sem tudsz mindig könnyedén parkolni a környéken vagy nem árt, ha azzal is számol, hogy lerobban a busz vagy elfüstöl a metró.

Ha vendéged hajlamos „elnézni" az időpontját, mindenképpen írd fel neki egy Crystal Nails időpontkártyára. Illetve, hogy biztosra menj, egy nappal korábban, vagy aznap írj neki sms-t. Kevesebbe kerül, mint üldögélni 2 óra hosszat „üresjáratban", mert ő véletlenül másnapra emlékezett.

2.

MILYEN LEGYEN A KÖRMÖM?

Ezt már akkor találd ki, miközben úton vagy a körmösödhöz. Ha „tömegközlekedsz", akkor szemezgess a Crystal Nails Hungary facebook oldalára feltöltött képek közül; ott biztosan találsz olyat, amit tetszeni fog. Ha nem találsz semmi kedvedre valót, Crystal_Nails_Hungary instagram oldalán is nézz körül. Mutasd meg körmösödnek azt a képet, ami a leginkább tetszik, ha pedig még mindig tanácstalan vagy, egyszerűen bízd rá magad. A Crystal Nails-szel dolgozó körömszalonok szakembereitől mindig olyan körmökkel fogsz távozni, amiket minden áldott nap megcsodálsz!

MIT TEHET A KÖRMÖS?

Adj neki néhány Crystal Nails katalógust, azok között biztosan talál olyan körmöt, ami fogára való. Esetleg érdeklődj, milyen a stílusa, a jelenlegi hangulata vagy éppen a körme valami különleges alkalomhoz készül-e. Ha már jól ismered, akkor pedig úgyis tudod, milyen színeket, esetleg díszítéseket ajánlj neki. Még egy tipp: mutasd meg Display Book-od, vagy Portfólió dobozod; míg előkészíted a körmét, addig nézelődjön. Mire végzel, biztosan kiválaszt valamit, amivel majd elégedetten távozik.

3.

FIZETNÉK…

Mindig legyen nálad kis címlet, biztos, ami biztos. Hiszen a körmösnél nem fordulnak meg annyian, mint egy drogériában, tehát ha előtted ketten nagy címlettel fizettek, akkor nagy valószínűséggel nem lesz nála váltópénz. Borravalót pedig adhatsz, ha gondolod, de nem kötelező. Abból sem lesz sértődés, ha pontosan annyit fizetsz, amennyit kért tőled.

Az ár soha nem alkuképes, azaz nem irányár. És hitel sincs; a körmös nem bank.

MIT TEHET A KÖRMÖS?

Rakd ki a Crystal Nails árlistád, jól látható helyre, ahol már előre tájékozódhat az árakat illetően. Például, ha a díszítést most találja ki, akkor tudni fogja, hogy milyen árban van az Egymozdulat virág vagy mennyi a kövek darabja nálad. Emellett nem árt, ha a következő alkalommal már előre tudja majd, hogy ha géllakk helyett épített körmöket szeretne, az mennyibe fog neki kerülni.

4.

IDŐPONTFOGLALÁS…

Nem baj, ha még akkor kérsz időpontot, mielőtt távoznál. Így biztosan tudsz még válogatni is, ha nem az utolsó pillanatra hagyod. Mert, ha elfelejted, és későn jut eszedbe, akkor már csak a szerencsén múlik… És ha éppen nem fogadott kegyeibe Fortuna asszony, akkor nem lesz időpont. Ha pedig nincs hely, akkor nincs hely. Nem, még akkor sem tudnak neked helyet csinálni, ha a fejed tetejére állsz. Ha nagyon SOS, sajnos még akkor sem. Annyit tehetsz, hogy megkéred körmösöd, hogy ha felszabadul egy időpont, azonnal szóljon.

MIT TEHET A KÖRMÖS?

Előre jelzem, hogy mostanában nagyon sok a vendég és nem árt, ha már most foglal időpontot. Ezt akár fel is írhatom időpontkártyára. Ha váratlanul telefonál hetek múlva, és szeretne időpontot minél hamarabb, felvesszük egy várólistára. Ha kiesik egy vendég (közbejön neki valami, megbetegszik, stb.), akkor értesíthetjük és tudjuk is fogadni.

5.

HA NEM EGYEDÜL ÉRKEZEM…

Biztos, ami biztos, kérdezz rá, hogy kisbarátod beviheted-e. Nem minden szalon állatbarát, ugyanis. Ha elviszed, akkor pedig figyelj oda rá, hogy ne zavarjon senkit. Kisgyermeknél hasonló a helyzet. Feltétlenül kérdezz rá, mit szólna a körmösöd, ha magaddal vinnél egy plusz főt.

MIT TEHET A KÖRMÖS?

Tájékoztatod arról, hogy te is szereted az állatokat, de csak akkor hozza, ha nyugodtan, csendben végigalussza a körmözést a hordozójában. Ha elég nagy a szalonod és elfér a babakocsi, hozza el. Vannak bababarát szalonok is, ami fontos választási szempont lehet egy anyukának.
Azt azonban feltétlenül tudasd vele, hogy ha a pici sír, nem tud azonnal odaugrani hozzá, hiszen a kezei „foglaltak”.

6.

NEM SÜRGETEM MUNKA KÖZBEN ÉS NEM MOBILOZOM!

Nem jó úgy dolgozni, ha közben sürgetnek. Ráadásul még akkor sem köt gyorsabban az anyag, ha nagyon sietsz utána valahová. Ha közben még mobilozol is, akkor pedig biztosan nem lesztek kész időre. Ha kikapod a lámpából a kezed, még az is előfordulhat, hogy az anyag beráncosodik és a körmösöd kezdheti újra azt az ujjad.

MIT TEHET A KÖRMÖS?

Kedvesen és mosolyogva felkeni még egyszer azt a réteget, amit a vendég „tönkretett”. :)

ÚJ!

ÚJ! JÁTÉK A „KRÓMMAL”: KRÓM HATÁS ÉS PIGMENTPOROK – GYORS SZALONDÍSZÍTÉSEK CHROME CRYSTALAC-OKKAL ÉS CHROMIRROR KRÓM PIGMENTPOROK KOMBINÁCIÓJÁVAL

Balázsi Szilvia
Szabolcs Kupa Aranyérmes, épített zselé; Magyar Bajnokság Aranyérmes, Soak Off manikűr kategória

Ezen a tanfolyamon Szilvi egy különleges króm világba kalauzol el Téged. Megismered a Chro°Me CrystaLac-okat, tulajdonságait, jellemzőit és hivatalos technikáját. Ha eddig nem merted használni őket, vagy csak a díszítő használatuknál voltál bizonytalan, akkor ezt a továbbképzést Neked találták ki. A króm hatású géllakkok ismerete mellett oktatónktól a ChroMirror króm pigmentporok használatát is elsajátíthatod, melyekért minden vendéged odáig lesz.
Díszítő repertoárod a nap végére 5 technikával bővítheted, melynek mindegyike gyors és igazán látványos.

Elsajátítható ismeretek:
3 STEP CrystaLac anyagismeret, ChroMe CrystaLac-ok használatának hivatalos technikája, domború minták készítése, króm-ombre hatás, nyomdázás technikája, zselés díszítések, vékony vonalak, ChroMirror króm pigmentporok használatának technikája.

Hozd magaddal meglévő anyagaid, eszközeid!

Mi biztosítjuk: UV lámpa, asztali lámpa, papírtörlő.
A hiányzó anyagokat megvásárolhatod a helyszínen.
Az egész napos képzés díja: nettó 9.800 Ft + ÁFA

A Crystal Nails Nemzetközi Bajnok oktatóinak továbbképzéseit és a Képzési naptárat keresd a **www.mukorom-tanfolyam.com oldalon** és az ÚJ 2017 tavasz/nyári Crystal Nails Oktatási Kézikönyvben.

A Crystal Nails Nemzetközi Bajnok oktatóinak
továbbképzéseit és a Képzési naptárat keresd a
www.mukorom-tanfolyam.com oldalon
és az ÚJ 2017 tavasz/nyári Crystal Nails Oktatási Kézikönyvben.

ÚJ!

ÚJ! „MANDALA-MINTÁK" – KÜLÖNLEGES ÉS EGYEDI, SZUPERGYORS, KIDOMBORODÓ SZALONDÍSZÍTÉSEK ROYAL GEL-EKKEL



Magyarosi Barbara
Díszítő Világbajnok (München, 2015), NailArt Magyar Kupa
Aranyérmes, Díszítő Bajnok, CN Elite Mester

Ha vendéged imádja az élénk színeket, a különleges és egyedi neon díszítéseket, Te pedig imádsz Royal zselékkel festeni, nem kérdés, hogy ezt a tanfolyamot Neked találták ki. Barbi lenyűgöző precizitással alakítja ki a formákat és komponálja egymás mellé a színeket és alkot lenyűgöző, kidomborodó díszítést, mely olyan lesz, mint egy Mandala. Tanuld meg díszítő Világbajnokunktól Te is, hogyan fess szupergyors mintákat akár pasztellesebb tavaszi, akár élénk-neon nyári Royal Gel-ekkel, és vedd fel díszítő repertoárodba. Vigyázz, vendégednek még a lélegzete is eláll majd, ha meglátja a végeredményt.

Elsajátítható ismeretek:
Minden, amit a Royal Gel-ekről tudni kell, zselés térhatások képzése felületen, minták kialakításának szabályai, színelmélet, kompozíció kialakítás.

Hozd magaddal meglévő anyagaid, eszközeid!

Mi biztosítjuk: UV lámpa, asztali lámpa, papírtörlő.
A hiányzó anyagokat megvásárolhatod a helyszínen.
Az egész napos képzés díja: nettó 9.800 Ft + ÁFA

ÚJ!
PROFI TOVÁBBKÉPZÉSEK 2017 TAVASZ/NYÁR

ÚJ! TRENDŐRÜLET: ÜVEGHATÁS AZ ÚJ GLASSY CRYSTALAC-OKKAL – KÜLÖNLEGES EFFEKTEK ÉS TRÜKKÖK AZ ÚJ HÁROMLÉPÉSES GÉLLAKKOKKAL, ILLETVE DÍSZÍTÉSI LEHETŐSÉGEI

Vétek Nikolett
USA Bajnok,
Magyar Bajnok

Niki első látásra beleszeretett az új üveghatású Glassy CrystaLac-okba, melyekkel azóta is folyamatosan kísérletezik: az alap színnek teljesen más hatást, fényt ad. Az új effekt géllakkok legfőbb jellemzője ugyanis, hogy a színt, amire rákened egész egyszerűen új, eddig nem látott hatású színné varázsolhatod. USA Bajnok oktatónk természetesen nemcsak erre mutat nagyon jó ötleteket, hanem díszítésekre is. Mintái lenyűgözőek, a régi üvegfestéshez és a divatos Tiffany-lámpák búrájához hasonlítható. Játssz az új üveghatású Glassy CrystaLac-okkal Te is és nézd meg mennyi, de mennyi lehetőség rejlik bennük, ha minták festéséről van szó!

Elsajátítható ismeretek:
Minden, amit a CrystaLac-okról tudni kell, Glassy CrystaLac anyagismeret, színek kombinálása, vékony vonalak technikája, minták kialakítása, kompozíció alkotás, színharmónia.

Hozd magaddal meglévő anyagaid, eszközeid!

Mi biztosítjuk: UV lámpa, asztali lámpa, papírtörlő.

A hiányzó anyagokat megvásárolhatod a helyszínen.

Az egész napos képzés díja: nettó 9.800 Ft + ÁFA

A Crystal Nails Nemzetközi Bajnok oktatóinak továbbképzéseit és a Képzési naptárat keresd a **www.mukorom-tanfolyam.com oldalon** és az ÚJ 2017 tavasz/nyári Crystal Nails Oktatási Kézikönyvben.

ELITE COSMETIX - Crystal Nails
1085 Bp., József körút 44. / Westend City Center / További 100 partner országszerte
Üzlet (József körút) telefon: (1) 334 1924, Oktatás: (1) 323 0258
www.crystalnails.hu, www.mukorom.hu, www.mukorom.tv
webáruház: www.crystalnails.hu/bolt
/crystalnails.hungary

© 2017 Copyright, Elite Cosmetix

A katalógus árai nagyker (körmösöknek szóló) ÁFÁ-s árak.
Árváltozás jogát fenntartjuk, a nyomdai hibákért felelősséget nem vállalunk.

A TE CRYSTAL NAILS PARTNERED: